

お  
じゅぎょうが終わったら  
つぎ べんぎょう  
次の勉強の

じゅんぴをしよう！



はじ  
始まりのチャイムには  
しず ま  
すわって、静かに待とう！



がくしゅう  
学習のやくそく

ちかいち

まな  
学びいっぱい

# 近一スタンダード

はじ  
始まりのあいさつ、  
お  
終わりのあいさつは  
しっかりと しよう！




(C)2015 A.I

なまえ  
名前をよばれたら  
へんじ  
「はいっ」と返事をしよう！



がくしゅう  
学習に  
ひつようなものだけ  
も  
持ってこよう。



なか  
つくえの中、ロッカーは  
せいりせいとんをしよう！



# 近一スタンダード

## めざせ「聞く」名人

- 話をしている人の顔を見よう。
- 話を最後まで聞こう。  
さいご
- うなずきながら聞こう。  
かんそう しつもん  
(感想や質問は聞いてから)



## めざせ「発表」名人



- 大きな声で、はっきり話そう。
- 伝えたい人を見て話そう。  
つた
- まちがいやしっぱいをおそれない  
で話そう。



## めざせ「ノート」名人

- 字はていねいに書こう。
- 日づけ，課題（赤でかこむ）を書こう。  
かだい
- まとめ（赤でかこむ）や大事な  
ポイントを書こう。  
だいじ



①	<p style="text-align: center;"><small>かだい</small>  <b>課題・めあてをつかむ</b></p> <p>○今日の学習で考えること、めあては何だろう。</p>
②	<p style="text-align: center;"><small>みとお</small>  <b>見通しをもつ</b></p> <p>○どうやって問題をとくか、見通しをもとう。</p> <p>○答えを予想しよう。</p> <div style="float: right; border: 1px solid orange; border-radius: 15px; padding: 5px; width: 150px;"> <p>・できそう！              ・こまったときは、              こうしよう！</p> </div> 
③	<p style="text-align: center;"><small>もんだい かいけつ</small>  <b>問題を解決する</b></p> <p>○一人で考えよう。やってみよう。</p> <p>○となりの友だちと考えよう。やってみよう。</p> <p>○グループで考えよう。やってみよう。</p> <p>○みんなで考えよう。やってみよう。</p> <div style="float: right;"> <div style="border: 2px dashed green; border-radius: 50%; padding: 10px; width: 150px; margin-bottom: 10px;"> <p style="text-align: center;"><small>じぶん かんが</small>  <b>自分の考えと くらべながら</b></p> </div> <div style="border: 2px dashed green; border-radius: 50%; padding: 10px; width: 150px;"> <p style="text-align: center;"><small>きょう かんが</small>  <b>今日のポイントを 考えながら</b></p> </div>  </div>
④	<p style="text-align: center;"><small>がくしゅう</small>  <b>学習のまとめをする</b></p> <p>○今日の学習をまとめよう。</p> <p>○今日の学習のポイントを考えよう。</p> <div style="float: right; border: 1px solid orange; border-radius: 15px; padding: 5px; width: 150px;"> <p>・できた！              ・わかった！</p> </div>
⑤	<p style="text-align: center;"><small>きょう がくしゅう</small>  <b>今日の学習をいかす</b></p> <p>○練習問題をしよう。</p> <p>○むずかしい問題にちょうせんしよう。</p> <p>○今日の学習をふりかえろう。</p> <div style="float: right; border: 1px solid orange; border-radius: 15px; padding: 5px; width: 180px;"> <p>・今日の学習ばっちり！              ・新しい発見！              ・もっと、知りたい！</p> </div> 