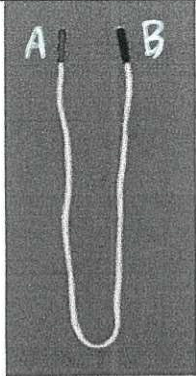


Citrus Ribbon

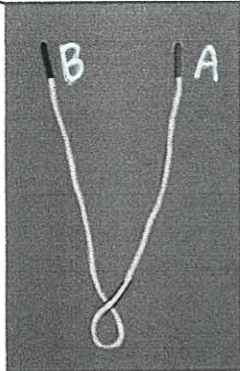
PROJECT

原版

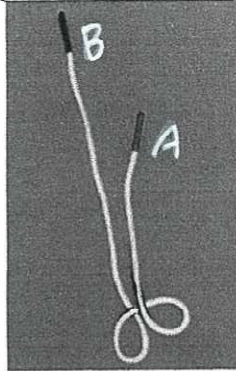
① ひもをU字に
セットする



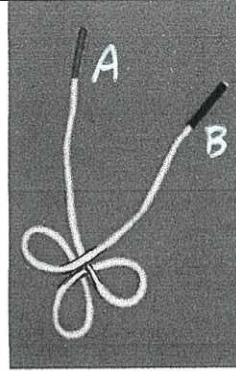
② AをBの上に
重ね輪を作る



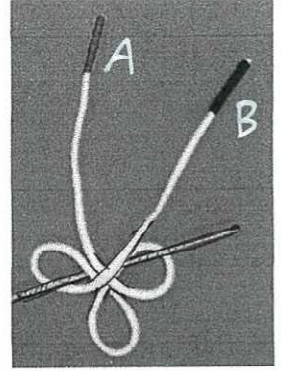
③ Aで右側に
輪を作る



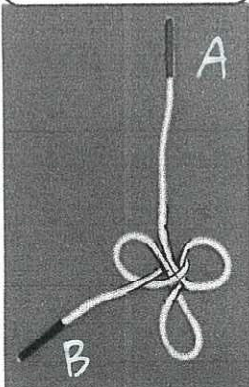
④ Bで左側に
輪を作る



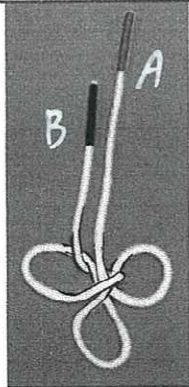
⑤ Bを竹串のように
右の輪から中心の後ろ
を通し左側の輪に通す



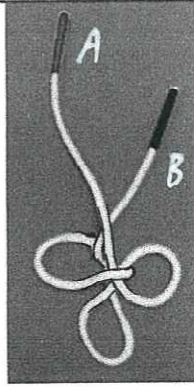
⑥ 通したBを
少し引きしめる



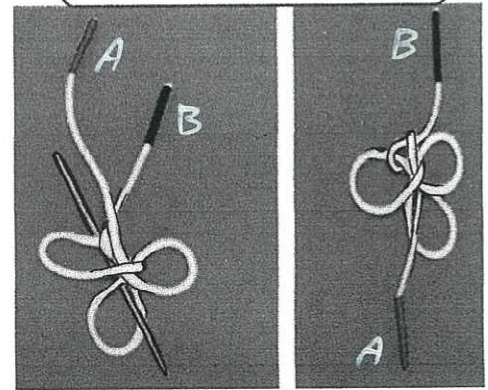
⑦ Bを上にあ
げる



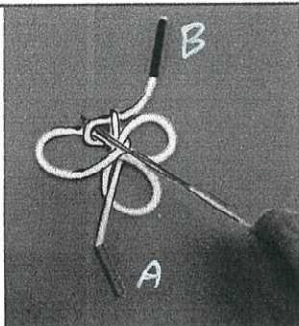
⑧ Bの上に
Aをおく




⑨ Aを竹串のように中心
の裏を通し下の輪に通す




⑩ Aを竹串の位置に
通し引きしめる



⑪ Bを引きしめ形を
整える



⑫ 3つの輪を少しずつ引
きしめ形を整えたら完成!



⑬ 裏は十文字になっています

