





自家用車の乗り入れについて（お願い）

本校では児童が安全に登下校できるよう、校地内への自家用車の乗り入れを禁止させていただいております。児童の登下校時の安全確保のために、以下についてご協力をお願いします。

登校時（～8：20）

- 図の  の範囲が進入禁止です。（車椅子を使用しているなど、特別な場合を除く）
- 図の  の範囲は、送迎のための駐停車はご遠慮ください。
- お子さんは、必ず歩道のある場所（  ）で降ろしてください。

8：20～下校時

- 図の  の範囲が進入禁止です。（車椅子を使用しているなど、特別な場合を除く）

早退のお迎え時

- 職員駐車場（または、放課後児童クラブ用駐車場）に駐車してください。

環 状 線

