




eライブラリの家庭学習サービスは、小学1年生から中学3年生までの教科を自由に学習できるので、予習、復習にピッタリです。毎日コツコツ学習しましょう！

1. ログインしましょう

① インターネットを開きます



※対応しているブラウザは、Internet Explorer 11, Edge, Google Chrome, Safari(iOS版)です。

③ ログインページに「学校コード」「ログインID」「パスワード」を入力し、【ログイン】を押します

② アドレスに次のように入力します

katei.kodomo.ne.jp



※「https://」の入力は、省略できます。

④ 学習用のトップページが開きます



<入力の注意>

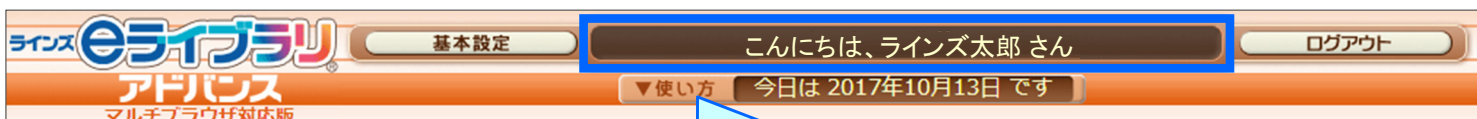
1. 学校コード (数字10ケタ)
2. 学校で使うeライブラリと同じログインID
3. 学校で使うeライブラリと同じパスワード

すべて半角で入力してください。
学校コード・ログインID・パスワードがわからないときは、学校の先生にかくにんしてください。

※学習メモ機能の設定は学校で管理しています。



⑤ 学習用のトップページが開いたら、自分の名前が出ているかかくにんしましょう




「▼使い方」を選択すると
オンラインガイドが見られます！

2. 「しっかり学習」で予習・復習しましょう

ドリル学習（単元学習）

① [しっかり学習] → [ドリル（単元学習）] を選びます

まいにちがくしゅう すこ き そだ
毎日学習すると少しずつ木が育つよ!



【教科書ページから探す】では、教科書のページから教材を探ることができます。

※教科書の設定がつかっている教科書と違う場合は、学校の先生に確認してください。

② 学年、教科、単元、教材を選びます

③ レベルを選んで、ドリルを始めます

④ 間違えた時は、[リトライ]でやり直します

最後に[採点]をえらんで終わります

かいせつきょうざい かくにんちんだい
▼解説教材/確認問題

がくしゅう
▼学習メモ

3. 楽しいコンテンツもたくさんあるよ

いろいろカード帳

早解きチャレンジ

対戦！マラソクイズ

デジタル単語帳でかくにん!

せいげん時間内に問題にちょうせん!

みんなでクイズ対戦!